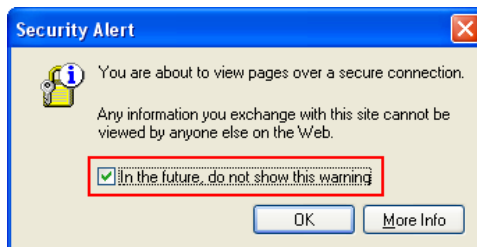


Sadržaj

| | |
|---|---|
| 1. Internet Explorer 6: Security Alert | 2 |
| 2. Internet Explorer 7 i 8: Certificate Error..... | 3 |
| 3. Mozilla Firefox: Website Certified by an Unknown Authority | 4 |
| 4. Mozilla Firefox: This Connection is Untrusted | 5 |
| 5. Opera 9: Certificate signer not found..... | 6 |
| 6. Opera 10: Security Issue | 7 |
| 7. Safari..... | 8 |
| 8. Safari 5..... | 8 |
| 9. Google Chrome | 9 |

1. Internet Explorer 6: Security Alert

Ako koristite Internet Explorer 6 kao preglednik internet stranica, kod pokušaja ulaska u VSS pretinac dobit ćete sljedeću grešku:



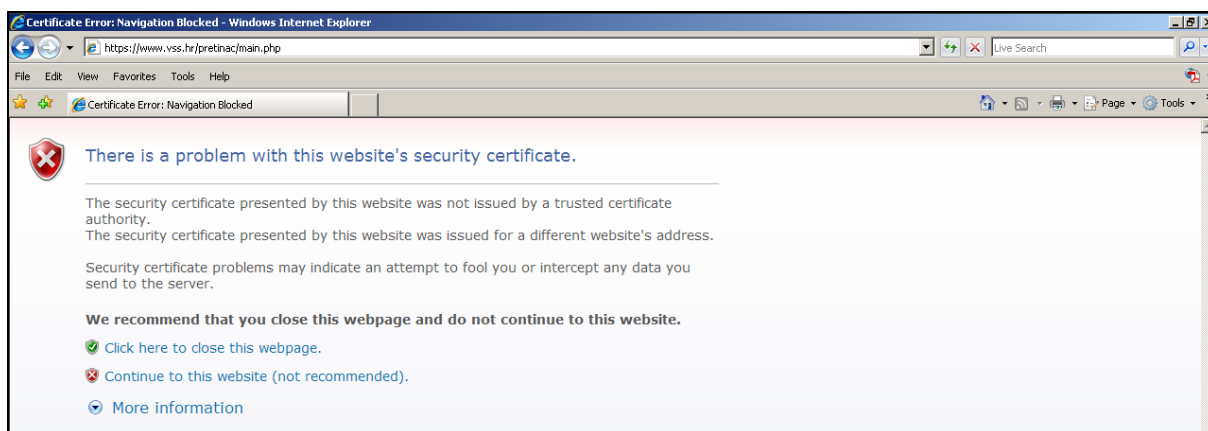
Za nastavak potrebno je odabrati opciju „In the future, do not show this warning“ te kliknuti na gumb „OK“. Nakon toga pojavit će se sljedeće upozorenje:



Odaberete gumb „Yes“ i otvorit će se VSS pretinac, a ova upozorenja se više neće pojavljivati.

2. Internet Explorer 7 i 8: Certificate Error


Ako koristite Internet Explorer 7 kao preglednik internet stranica, kod pokušaja ulaska u VSS pretinac dobit ćete sljedeću grešku:



Za nastavak rada potrebno je odabrati opciju „Continue to this website (not recommended).“



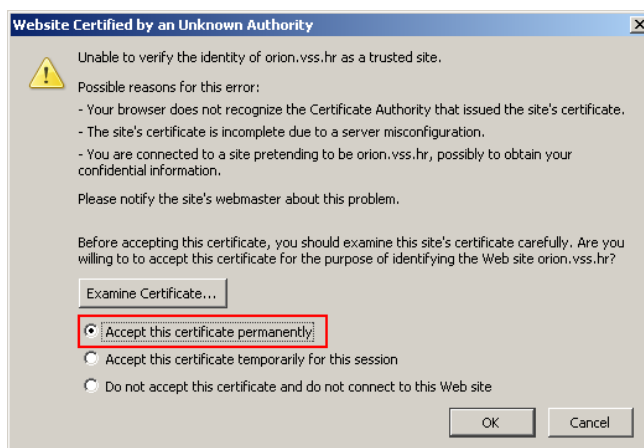
Nakon toga otvorit će vam se VSS pretinac te će Internet Explorer 7 pokraj polja u kojemu je upisana adresa ispisati crveni pravokutnik s greškom „Certificate Error“, kako to prikazuje sljedeća slika:



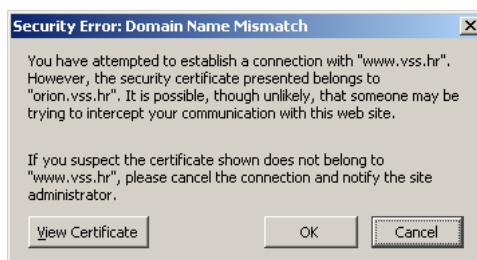
Ovo vas ne mora zabrinjavati.

3. Mozilla Firefox: Website Certified by an Unknown Authority

Ako koristite Mozillu Firefox kao preglednik internet stranica, kod pokušaja ulaska u VSS pretinac dobit ćete sljedeću grešku:



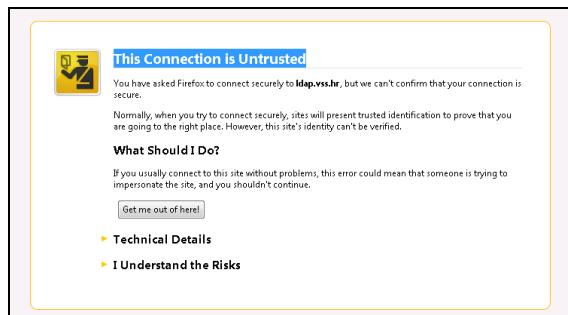
Za nastavak rada potrebno je odabrati opciju „Accept this certificate permanently“ te kliknuti na gumb „OK“. Nakon toga pojavit će se još jedno upozorenje kako je prikazano na sljedećoj slici:



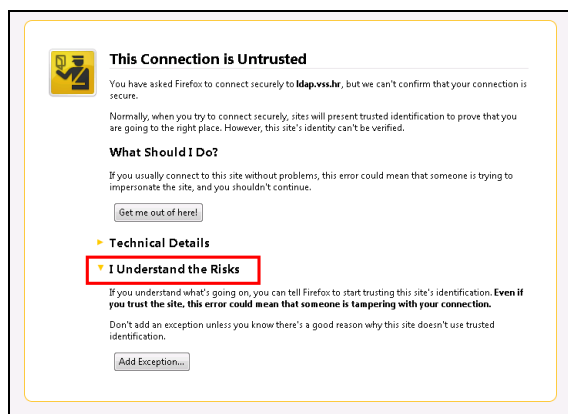
Ovdje odaberete „OK“ i tada će vam se otvoriti VSS pretinac.

4. Mozilla Firefox: This Connection is Untrusted

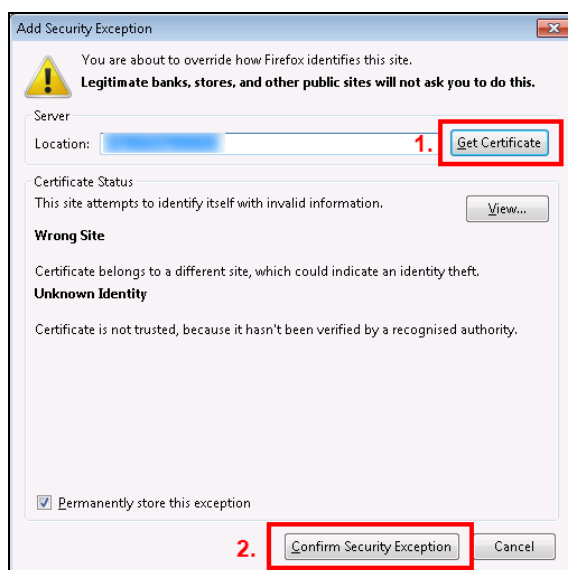
Novije verzije Mozilla Firefox internet preglednika prilikom ulaska u VSS pretinac ili webmail mogu prikazati sljedeću grešku:



Za nastavak rada potrebno je kliknuti na link „I Understand the Risks“ ili na hrvatskom „Razumijem rizik“:



Nakon toga odaberete gumb „Add Exception“ koji će otvoriti novi prozor:



Potrebno je prvo kliknuti gumb „Get Certificate“, a nakon toga gumb „Confirm Security Exception“ te ćete nakon toga moći pristupiti VSS pretincu ili webmailu.

5. Opera 9: Certificate signer not found

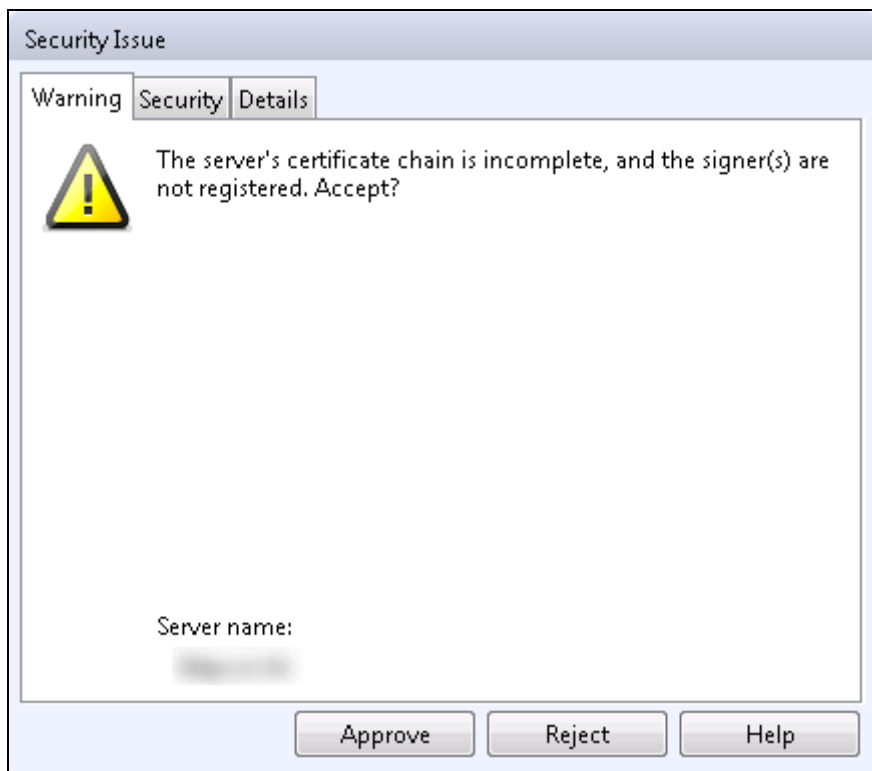
Ako koristite Operu kao preglednik internet stranica, kod pokušaja ulaska u VSS pretinac dobit ćete sljedeću grešku:



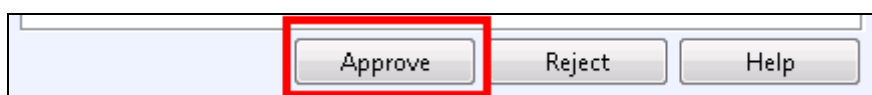
Potrebno je kliknuti na gumb „Accept“ i otvorit će vam se VSS pretinac.

6. Opera 10: Security Issue

Internet preglednik Opera u verziji 10 kada pokušate pristupiti VSS pretincu ili webmailu javit će sljedeću grešku:

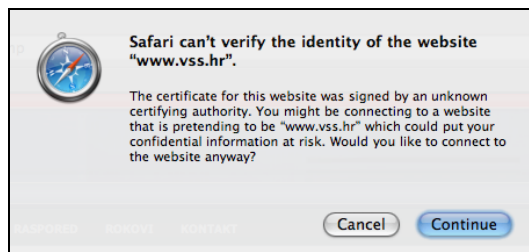


Za nastavak rada dovoljno je odabrati gumb „Approve“.



7. Safari

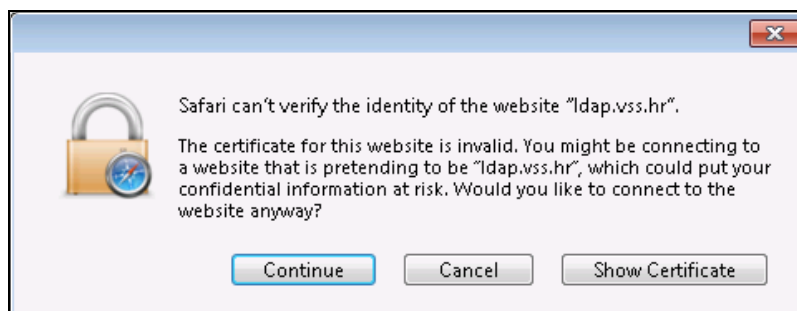
Ako koristite Safari kao preglednik internet stranica, kod pokušaja ulaska u VSS pretinac dobit ćete sljedeću grešku:



Potrebno je za nastavak odabrati opciju „Continue“ i otvorit će se VSS pretinac.

8. Safari 5

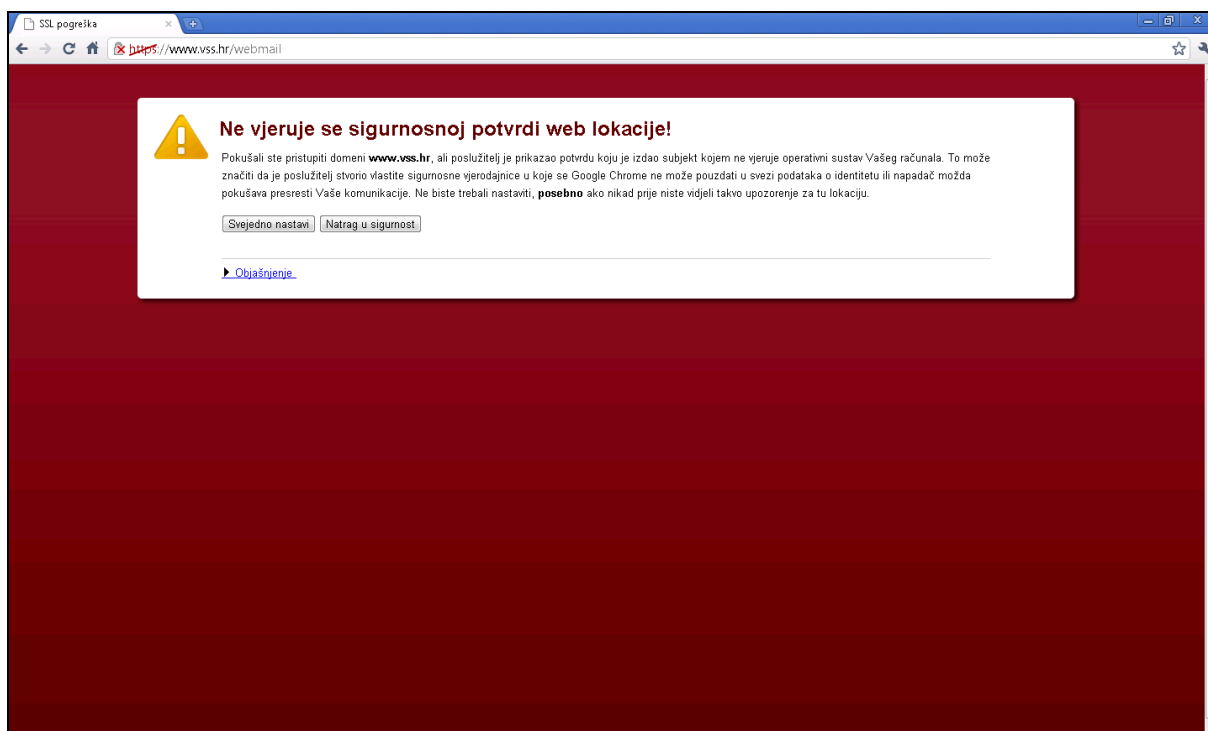
U verziji 5 internet preglednik Safari prikazat će vam sljedeću grešku:



Za nastavak dovoljno je odabrati gumb „Continue“.

9. Google Chrome

Google Chrome će prilikom posjeta stranicama koje imaju uključenu sigurnost kao VSS pretinac ili webmail prikazati sljedeću pogrešku:



Da bi se stranica otvorila, potrebno je kliknuti na gumb „Svejedno nastavi“:

